

REPÚBLICA FEDERATIVA DO BRASIL

RE-IDENTIFICAÇÃO
RECOMENDADA
AOS 18 ANOS

NÃO PLASTIFICAR



Tatiane Lopes Silva

CARTEIRA DE IDENTIDADE

TRABALHO ORÇ E SUP

VÁLIDA EM TODO O TERRITÓRIO NACIONAL

23.223.261-00

DATA DE EXPIRAÇÃO 09-04-2019

TATIANE LOPES SILVA

GILIA GAMA DA SILVA

CATIANA COSTA LOPES SILVA

FILADÉLFIA BA

C.NAS. CM PINDOBAÇU BA DS
FILADÉLFIA LV 005 FL 092 RT 005159

DATA DE NASCIMENTO

29-11-2002


foram da Maria da A. R.

LEI Nº 7.116 DE 29/08/83

TRABALHO ORÇ E SUP



Ministério da Fazenda
Receita Federal



COMPROVANTE DE INSCRIÇÃO CPF

Número

109.937.185-66

Nome

TATIANE LOPES SILVA

Nascimento

29/11/2002



TÍTULO ELEITORAL

IDENTIFICAÇÃO BIOMÉTRICA

NOME DO ELEITOR

TATIANE LOPES SILVA

DATA DE NASCIMENTO

29/11/2002

Nº INSCRIÇÃO

1663 4221 0515

D.V.

ZONA

149

SEÇÃO

0095

MUNICÍPIO / UF

FILADÉLFIA/BA

DATA DE EMISSÃO

31/07/2019

JUIZ ELEITORAL

Dee. JATARY JUNIOR
Presidente do TRE-BA

COMPROVANTE DE VOTAÇÃO
ELEIÇÕES MUNICIPAIS 2020

TATIANE LOPES SILVA

Inscrição: 1663 4221 0515

UF: BA Zona: 0149 Seção: 0095

Tarifa Social de Energia Elétrica: criada pela Lei 10.438, de 26/04/02



CONTA DE ENERGIA ELÉTRICA - FATURA - NOTA FISCAL
VÁLIDA PARA USO ATÉ 18/04/2022

Companhia de Eletricidade do Estado da Bahia
 Av. Edgard Santos, 300. Cabula VI, Salvador - BA . CEP 41181-900
 CNPJ 15.139.629/0001-94 | Insc. Est. 00478696NO | www.neoenergiacoelba.com.br

DADOS DO CLIENTE
 ROSIMEIRE DA SILVA NUNES

ENDEREÇO DA UNIDADE CONSUMIDORA
 RUA JACARANDA 158

CPF 304 515 648-71 NIS 16668702768

JACARANDA/FILADELFIA
 FILADELFIA BA
 44775-000

CLASSIFICAÇÃO
 BOMBA RESIDENCIAL
 BOMBA RENDA COM NIS
 Conv Monômia - Monofásico


7042282833 04/2022
 DATA DE EMISSÃO 28/04/2022 DATA DE VENCIMENTO 20/05/2022
 TOTAL A PAGAR (R\$) 37,35

003602479	UNICA	20/04/2022
APRESENTAÇÃO	1003664465	1160521
20/04/2022		

DESCRIÇÃO DA NOTA FISCAL	QUANTIDADE	PREÇO (R\$)	VALOR (R\$)
Consumo-TUSD ate 30 kWh	30,0000000	0,17380466	5,21
Consumo-TUSD superior a 30 até 100 kWh	53,0000000	0,29884573	15,83
Consumo-TE ate 30 kWh	30,0000000	0,11007983	3,30
Consumo-TE superior a 30 até 100 kWh	53,0000000	0,18952230	10,04
Contrib Ilum Publica Municipal			1,71
Multa por atraso-NF 590348048 - 18/02/22			0,64
Juros por atraso-NF 590348048 - 18/02/22			0,33
Atualizacao IPCA-NF 590348048 - 18 02 22			0,29
TOTAL DA FATURA			37,35

DEMONSTRATIVO DE CONSUMO DESTA NOTA FISCAL									
Nº DO MEDIDOR	TIPO DA FUNÇÃO	ANTERIOR DATA	LEITURA	ATUAL DATA	LEITURA	Nº DE DIAS	CONSTANTE	AJUSTE	CONSUMO (kWh)
		20/04/22		20/04/22			1,00000		63,00

Mês/Ano kWh	COMPOSIÇÃO DO CONSUMO																																								
<table border="1"> <tr> <th>Mês/Ano kWh</th> <th>Consumo</th> </tr> <tr> <td>ABR 22</td> <td>83</td> </tr> <tr> <td>MAR 22</td> <td>91</td> </tr> <tr> <td>FEV 22</td> <td>81</td> </tr> <tr> <td>JAN 22</td> <td>72</td> </tr> <tr> <td>DEZ 21</td> <td>77</td> </tr> <tr> <td>NOV 21</td> <td>63</td> </tr> <tr> <td>OUT 21</td> <td>53</td> </tr> </table>	Mês/Ano kWh	Consumo	ABR 22	83	MAR 22	91	FEV 22	81	JAN 22	72	DEZ 21	77	NOV 21	63	OUT 21	53	<table border="1"> <tr> <th>COMPOSIÇÃO DO CONSUMO</th> <th>Valor (R\$)</th> <th>Porcentagem</th> </tr> <tr> <td>Geracao de Energia</td> <td>R\$ 8,40</td> <td>24,43%</td> </tr> <tr> <td>Transmissao</td> <td>R\$ 2,16</td> <td>6,34%</td> </tr> <tr> <td>Distribuicao (Coelba)</td> <td>R\$ 10,74</td> <td>31,25%</td> </tr> <tr> <td>Perdas de Energia</td> <td>R\$ 2,07</td> <td>6,02%</td> </tr> <tr> <td>Encargos Setoriais</td> <td>R\$ 1,05</td> <td>3,05%</td> </tr> <tr> <td>Tributos</td> <td>R\$ 9,94</td> <td>28,91%</td> </tr> <tr> <td>Total</td> <td>R\$ 34,38</td> <td>100%</td> </tr> </table>	COMPOSIÇÃO DO CONSUMO	Valor (R\$)	Porcentagem	Geracao de Energia	R\$ 8,40	24,43%	Transmissao	R\$ 2,16	6,34%	Distribuicao (Coelba)	R\$ 10,74	31,25%	Perdas de Energia	R\$ 2,07	6,02%	Encargos Setoriais	R\$ 1,05	3,05%	Tributos	R\$ 9,94	28,91%	Total	R\$ 34,38	100%
Mês/Ano kWh	Consumo																																								
ABR 22	83																																								
MAR 22	91																																								
FEV 22	81																																								
JAN 22	72																																								
DEZ 21	77																																								
NOV 21	63																																								
OUT 21	53																																								
COMPOSIÇÃO DO CONSUMO	Valor (R\$)	Porcentagem																																							
Geracao de Energia	R\$ 8,40	24,43%																																							
Transmissao	R\$ 2,16	6,34%																																							
Distribuicao (Coelba)	R\$ 10,74	31,25%																																							
Perdas de Energia	R\$ 2,07	6,02%																																							
Encargos Setoriais	R\$ 1,05	3,05%																																							
Tributos	R\$ 9,94	28,91%																																							
Total	R\$ 34,38	100%																																							
<table border="1"> <tr> <th>BASE DE CÁLCULO</th> <th>ICMS</th> <th>PIS</th> <th>COFINS</th> </tr> <tr> <td>25,77</td> <td>0,92</td> <td>4,27</td> <td>1,10</td> </tr> </table>	BASE DE CÁLCULO	ICMS	PIS	COFINS	25,77	0,92	4,27	1,10	<table border="1"> <tr> <th>VALOR DO IMPOSTO</th> </tr> <tr> <td>0,23</td> </tr> </table>	VALOR DO IMPOSTO	0,23																														
BASE DE CÁLCULO	ICMS	PIS	COFINS																																						
25,77	0,92	4,27	1,10																																						
VALOR DO IMPOSTO																																									
0,23																																									
<table border="1"> <tr> <th>Consumo-TUSD ate 30 kWh</th> <th>Consumo-TUSD superior a 30 até 100 kWh</th> <th>Consumo-TE ate 30 kWh</th> </tr> <tr> <td>0,12413800</td> <td>0,15830000</td> <td>0,07674650</td> </tr> </table>	Consumo-TUSD ate 30 kWh	Consumo-TUSD superior a 30 até 100 kWh	Consumo-TE ate 30 kWh	0,12413800	0,15830000	0,07674650																																			
Consumo-TUSD ate 30 kWh	Consumo-TUSD superior a 30 até 100 kWh	Consumo-TE ate 30 kWh																																							
0,12413800	0,15830000	0,07674650																																							

 FACULDADE JARDINS	PROCESSO SELETIVO 2021
Faculdade	Faculdade Jardins
Curso	Pedagogia
Candidato	Tatiane Lopes Silva
Data	07.07.22

ORIENTAÇÕES GERAIS:

A seguir são apresentados três temas para a sua Redação. Selecione um deles e redija um texto dissertativo no qual você apresentará seu posicionamento sobre o assunto.

- Coloque seu nome completo;
- Escreva sua Redação com caneta de tinta azul ou preta;
- Não utilize letra de imprensa. Caso seja essa a forma de sua grafia, destaque as maiúsculas;
- Seu texto deve ter entre 25 a 30 linhas;
- Você tem até 1 h30 min para redigir seu texto.

Tema 1:

“Com a crise surgem oportunidades e visão de um mundo melhor e talvez seja o momento de repensar o consumo para economizar e evitar desperdício.”

Bruno Calil

Muitos afirmam que o Brasil está na sua pior crise da história....

Qual tipo de crise? Econômica, política ou ética?

Como podemos tirar proveito disso e crescer em plena crise?

Tema 2:

“Todo mundo é marginal. Ninguém vive com dignidade, de acordo com o que merece.”

Cássia Eller

Onde vai parar a violência no Brasil?

Será que ainda podemos andar pelas cidades sem medo de perdermos a vida?

O Estado Brasileiro x Crime Organizado... Quem manda?

Tema 3:


As pessoas falam muito de felicidade, se atropelam para serem felizes, mas poucos se interessam pela felicidade dos outros. É um erro porque a felicidade de um beneficia a todos, quanto mais não seja bela beleza do espetáculo.

(VEIGA, José. J. Sombras de reis Barbados. Rio de Janeiro. Bertrand Brasil, 1988. p.15)

A Crise no Brasil tem presença cada vez mais q ida afeta muitas lidades, jovens que querem estudar adultos que precisam trabalhar, tem muitas pessoas que só queriam ter o que comer! e o preço o aumento nas mescaeria de vés aumentando em nosso país por isso, deixam de comprar de consumo, isso vai calando a crise quando fome, desemprego, violência, muitas outras coisas negativas. Nosso governo só ven crescendo a cada vez mais enriquecendo enquanto "nos" lidades empregados, estudantes vamos deixando de lado de lado, o governo não quer ver ninguém crescer!

Esta crise é econômica, política e tanta ética país a economia só diminuiu a política só uma ea ética está deixando de lado com isso grande de mais crise em nosso país, economia quem está tudo ces lidades país deixando de lado seus luxos para compra o que comer - na minha opinião com cidadãos a economia e a política de nosso país só nos afeta

Vamos tirar proveito desta situação procurando empregos de empresa, estudar mais para podermos re-sultar nasar grandes no mercado de trabalho por a situação não está fácil, com a crise mais procurando, ser melhor e darmos o melhor de nós cada dia mais, procurando se profissionalizar a cada vez mais.



Selo de Autenticidade
Tribunal de Justiça do Estado de Bahia
Ato Notarial ou de Registro
0498AB0434995
THESIN8U19
Consulte:
www.tjba.jus.br/autenticidade



REPÚBLICA FEDERATIVA DO BRASIL
REGISTRO CIVIL DAS PESSOAS NATURAIS
CERTIDÃO DE NASCIMENTO

NOME

TATIANE LOPES SILVA

CPF
Sem informação

MATRÍCULA

138420 01 55 2002 1 00005 092 0005159 70

DATA DE NASCIMENTO POR EXTENSO
VINTE E NOVE DE NOVEMBRO DE DOIS MIL E DOIS

HORA DE NASCIMENTO
14:45

NATURALIDADE
FILADÉLFIA-BA/BA

DIA 29 MÊS 11 ANO 2002

MUNICÍPIO DE REGISTRO E UNIDADE DA FEDERAÇÃO
FILADÉLFIA - BAHIA-BA

LOCAL, MUNICÍPIO DE NASCIMENTO E UF
HOSPITAL SÃO SEBASTIÃO

SEXO
FEMININO

FILIAÇÃO
GILIÁ GAMA DA SILVA E CATIANA COSTA LOPES SILVA

AVÓS
JOSÉ ANTONIO DA SILVA E IRENE GAMA LOPES;
PREGENTINO COSTA LOPES E ELENITA DIAS COSTA LOPES;

GÊMEOS NÃO
NOME E MATRÍCULA DOS GÊMEOS
Nada Consta.

DATA DO REGISTRO POR EXTENSO
AOS DOIS (02) DIAS DO MÊS DE DEZEMBRO (12) DO ANO DE DOIS MIL E DOIS (2002)

Nº DECLARAÇÃO DE NASCIDO VIVO
15524785

OBSERVAÇÕES / AVERBAÇÕES
Nada Consta.

NOME DO OFÍCIO: REGISTRO CIVIL COM FUNCOES NOTARIAIS -
FILADÉLFIA/BA

OFICIAL(A) JOÃO ANTONIO SARTORI JUNIOR

MUNICÍPIO: FILADÉLFIA-BA

ENDEREÇO: AVENIDA ACM, 453, CENTRO, CEP: 44775000

TELEFONE: (74) 99922-5476

E-MAIL: cartoriofiladelfia@gmail.com

O conteúdo da certidão é verdadeiro. Dou fé.
FILADÉLFIA, BA, 06 de Novembro de 2018.

Assinatura do Oficial(a)

Cartório do Registro Civil
com Funções Notariais do
Município de Filadélfia (BA)
CNPJ: 29.923.827/0001-59
E-mail: cartoriofiladelfia@gmail.com
Fone: (74) 9-9922-5476